



מדינת ישראל
משרד החינוך



מינהל
ביטחון וסייבר
אגף א בטיחות
אגף הביטחון הבטיחות
והחירום בטילים

מוקד טבע
בטחון ובטיחות בטילים



אגף בכיר שירות לציבור
אח"כים שוגו ממנוך

מדריך למשתמש במכשיר סלולרי שימוש ביישומון "מוקד טבע אונליין"





מדינת ישראל
משרד הבריאות

מינהל
ביטחון בטיחות
חירום וסייבר

אגף א בטיחות
אגף הביטחון הבטיחות
והחירום בטיולים



מוקד טבע

בטחון ובטיחות בטיולים



אגף בכיר שירות לציבור
אביאלים שנינו ממערך

תוכן עניינים

01 | הקדמה

02 | הורדת והגדרת היישומון

03 | שימוש ביישומון

- מסך ראשי
- שליחת מיקום אוטומטית
- שימוש במצב חירום

04 | צרו קשר



מדינת ישראל
משרד החינוך

מינהל
ביטחון בטיחות
חירום וסייבר

אגף א בטיחות
אגף הביטחון הבטיחות
והחירום בטיולים



מוקד טבע
בטחון ובטיחות בטיולים



אגף בכיר שירות לציבור
ויכאים שיוג ממעך

01 הקדמה

על מנת להגביר את מתן המענה הבטיחותי והביטחוני בעת חירום במהלך טיולים, משרד החינוך מפעיל שירות חדש, המאפשר ניטור ואיתור של טיולים בשטח באמצעות יישומן ייעודי.

חשוב לדעת: קיימים שני ערוצי תקשורת במערכת מוקד טבע אונליין:

1. **ערוץ תקשורת ראשון** – באמצעות טלפון סלולרי חכם, מיועד לשימוש באזורים עם קליטה סלולרית, באמצעות יישומן מוקד טבע אונליין המותקן בטלפון הנייד.
2. **ערוץ תקשורת שני** – באמצעות מכשיר איתור לווייני מיועד לאזורים ללא קליטה סלולרית, באמצעות מכשיר איתור לווייני ייעודי.
(למדריך המלא על השימוש במכשיר איתור לווייני – **לחצו כאן**)

מדריך זה מתייחס לערוץ הראשון בלבד – שימוש ביישומן דרך מכשיר סלולרי חכם.

היישומן מאפשר צפייה בזמן אמת במיקום הטיול, שליחת אותות מצוקה ומעקב שוטף על ידי חדר מצב טיולים – לצורך הגברת הבטיחות והתגובה המהירה למצבים חריגים.



מדינת ישראל
משרד החינוך

מינהל
ביטחון בטיחות
חירום וסייבר

אגף א בטיחות
אגף הביטחון הבטיחות
והחירום בטיולים



מוקד טבע
בטחון ובטיחות בטיולים



אגף בכיר שירות לציבור
אח"מ, שנת 2019

01 הקדמה

השירות כולל:

1. שידור וניטור רציפים של מיקום המטיילים לחדר מצב טיולים.
2. יכולת למטיילים לשדר קריאת מצוקה מבוססת מיקום GPS.
3. יכולת מתן הנחיות בתחומי הבטחון והבטיחות בזמן אמת
4. איכון טיולים בזמן אמת לשיפור הכוונת יחידות החילוץ וכוחות ההצלה לנקודה מדויקת ולשיפור מענים למצבי חירום (ביטחוני, שריפה, שיטפון, טילים וכו').

ההתחברות לשירות מחייבת אישור טיול מבעוד מועד, הכולל הנחיה להצטרף לשירות. ההצטרפות מתבצעת על בסיס מספר הטיול ומספר הטלפון של אחראי הטיול, כפי שמופיע באישור, או באמצעות מכשיר איתור לווייני.

שימו לב: ללא חיבור מראש של הטיול במערכות מוקד טבע, המערכת לא תשדר מיקומים בזמן אמת ולא תאפשר תקשורת חיצונית. (למדריך המלא על השימוש במערכת תיאום מוקד טבע - **לחצו כאן**)





מדינת ישראל
משרד החינוך

מינהל
ביטחון בטיחות
חירום וסייבר

אגף א בטיחות
אגף הביטחון הבטיחות
והחירום בטיולים



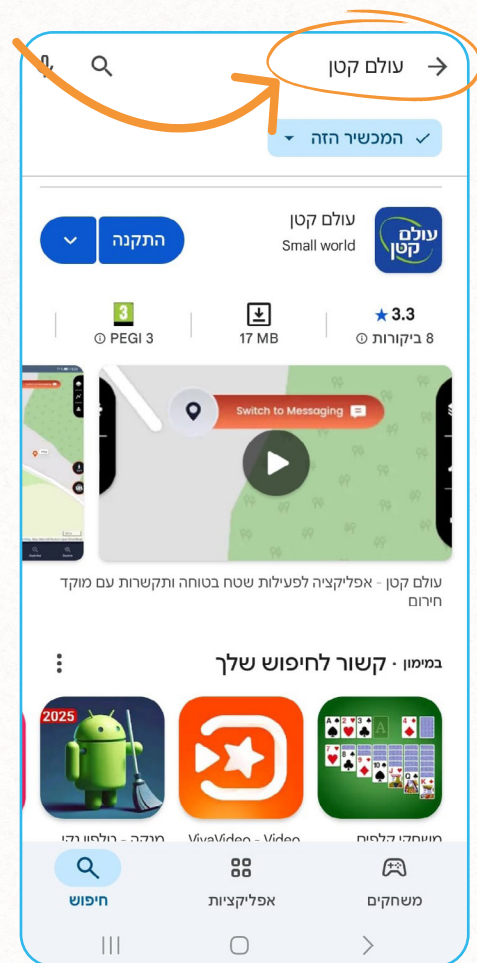
מוקד טבע
בטחון ובטיחות בטיולים



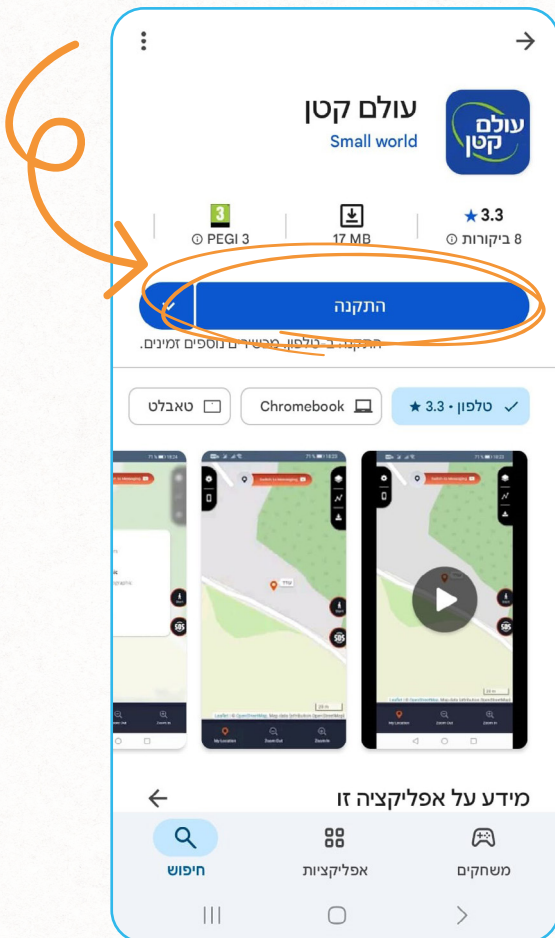
אגף בכיר שירות לציבור
אח"כים שגור ממנהל

02 הורדת והגדרת הישומון

1. חפשו בחנות היישומונים את היישומון "עולם קטן".



2. לחצו על התקנה ופתחו את היישומון בתום ההתקנה.





מדינת ישראל
משרד החינוך

מינהל
ביטחון בטיחות
חירום וסייבר
אגף א בטיחות
אגף הביטחון הבטיחות
והחירום בטיולים



מוקד טבע
בטחון ובטיחות בטיולים

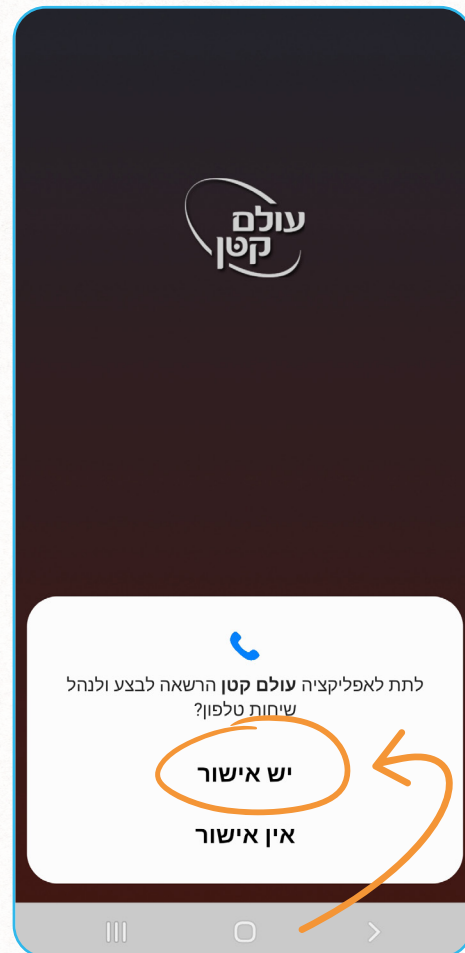


אגף בכיר שירות לציבור
אח"מ, ש"מ, ש"מ

02 הורדת והגדרת היישומון

3. לחצו על יש אישור על מנת
לאפשר ליישומון הרשאה לבצע
ולנהל שיחות טלפון.

4. קראו את פרטי היישומון
ולחצו על הענק הרשאה.





מדינת ישראל
משרד הבריאות

מינהל
ביטחון בטיחות
חירום וסייבר
אגף א בטיחות
אגף הביטחון הבטיחות
והחירום בטיולים



מוקד טבע
בטחון ובטיחות בטיולים



אגף בכיר שירות לציבור
אחראים עליו: סמיר

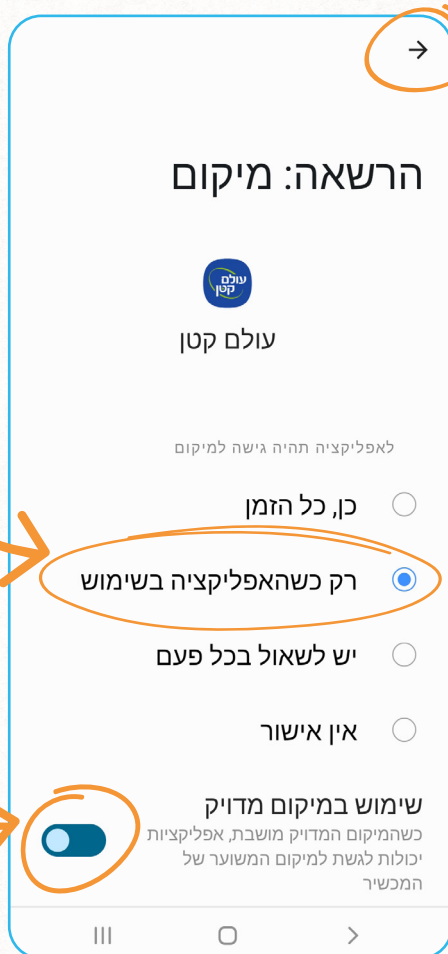
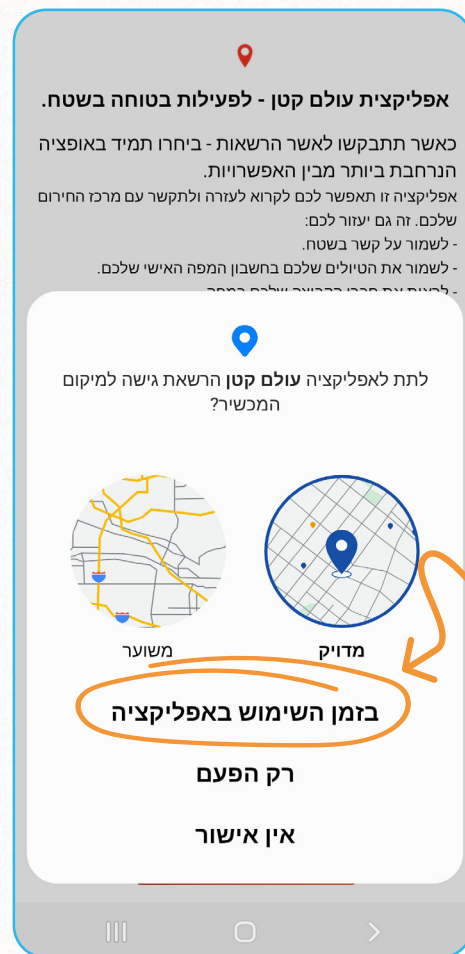
02 הורדת והגדרת הישומון

5. בחרו באפשרות בזמן השימוש ביישומון כדי לאשר גישה למיקום.

6. בחרו באפשרות כן, כל הזמן כדי לאפשר גישה למיקום גם ברקע.

7. וודאו שהאפשרות שימוש במיקום מדויק מופעלת.

8. לחצו על החץ כדי להמשיך.





מדינת ישראל
משרד הבריאות

מינהל
ביטחון בטיחות
חירום וסייבר
אגף א בטיחות
אגף הביטחון הבטיחות
והחירום בטיולים



מוקד טבע
בטחון ובטיחות בטיולים



אגף בכיר שירות לציבור
שכילים שירות סיוע

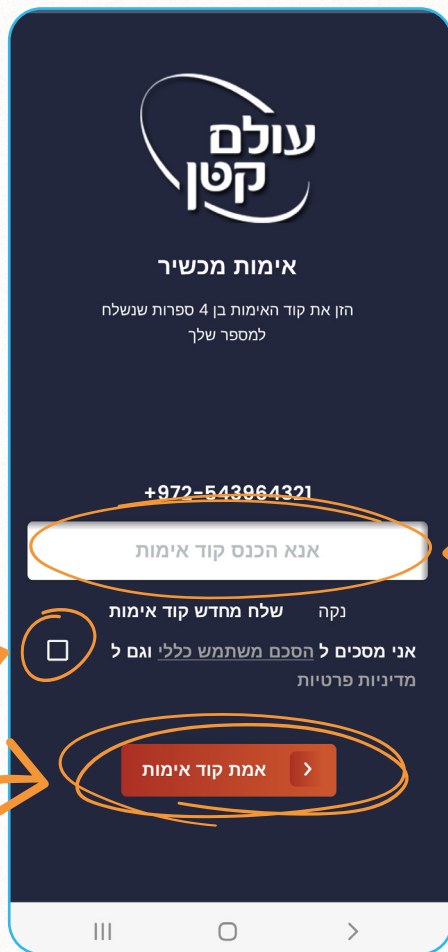
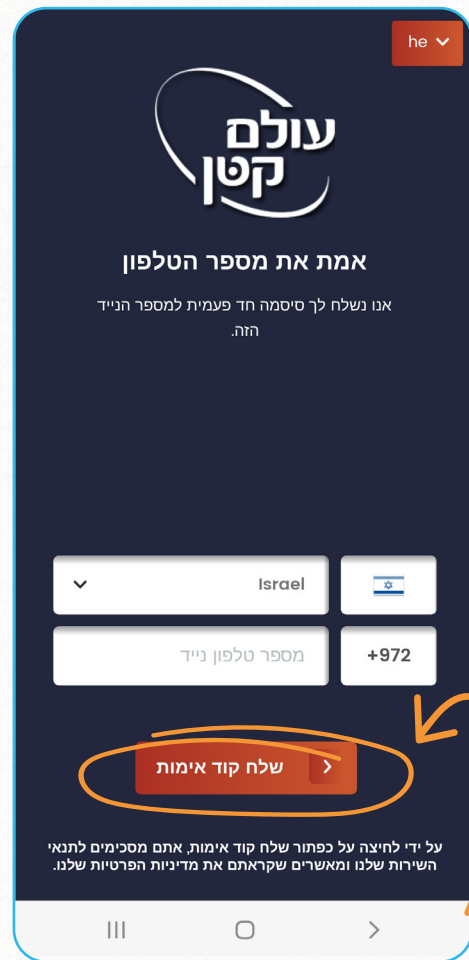
02 הורדת והגדרת הישומון

9. הזינו את מספר הטלפון שלכם ולחצו על שלח קוד אימות.

10. הזינו את קוד האימות שקיבלתם.

11. סמנו כי אתם מסכימים לתנאי המשתמש.

12. לחצו על אמת קוד אימות להשלמת ההרשמה.





מדינת ישראל
משרד הבריאות

מינהל
ביטחון בטיחות
חירום וסייבר
אגף א בטיחות
אגף הביטחון הבטיחות
והחירום בטיולים



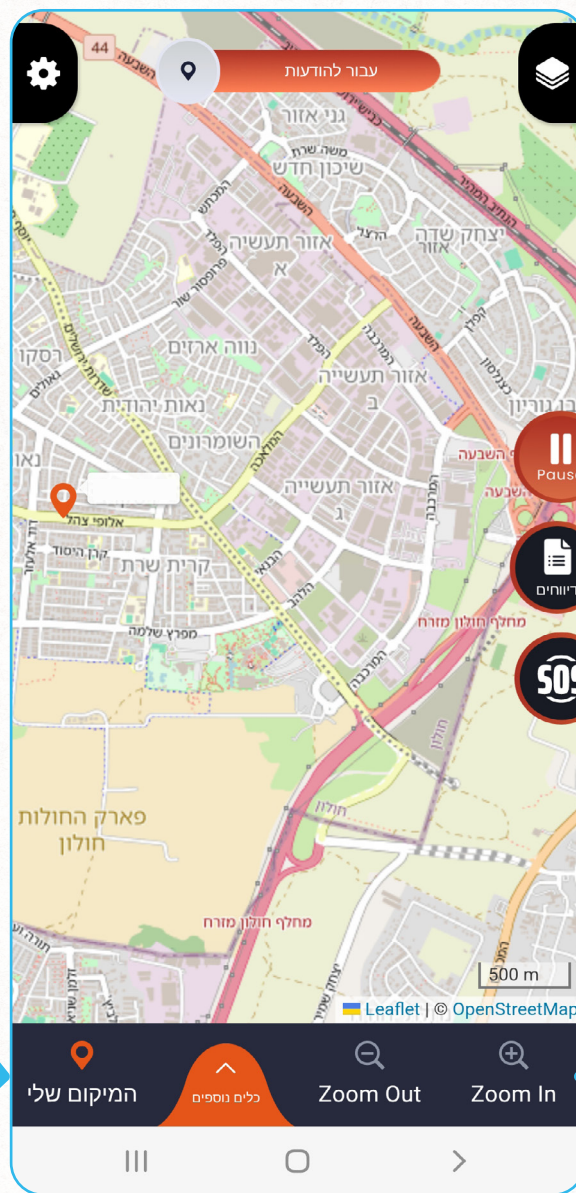
מוקד טבע
בטחון ובטיחות בטיולים



אגף בכיר שירות לציבור
אח"כים שגור ממנהל

03 שימוש ביישומון | מסך ראשי

במסך הראשי מוצגת מפת ישראל.



2. לחצו על המיקום שלי על מנת לראות את המיקום שלכם במפה.

1. לחצו על "זום אין" ו"זום אאוט" להגדלה והקטנה של המפה.



מדינת ישראל
משרד הבריאות

מינהל
ביטחון בטיחות
חירום וסייבר
אגף א בטיחות
אגף הביטחון הבטיחות
והחירום בטיולים



מוקד טבע
בטחון ובטיחות בטיולים

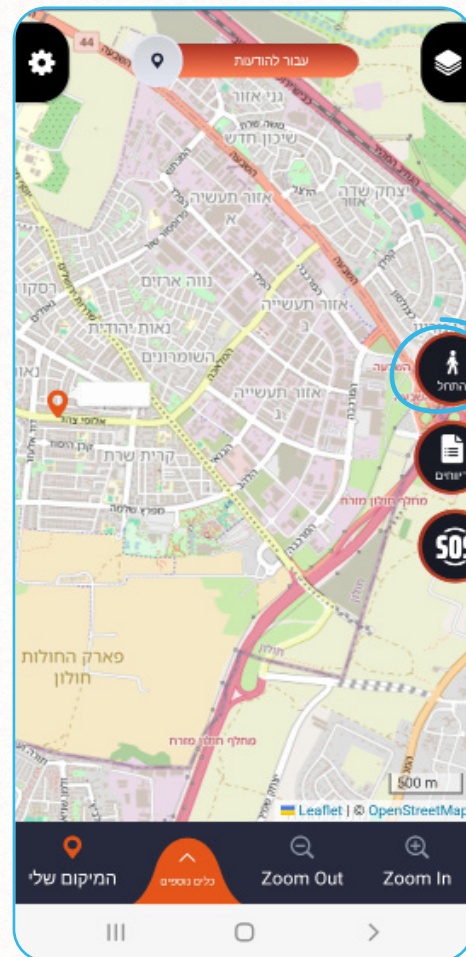
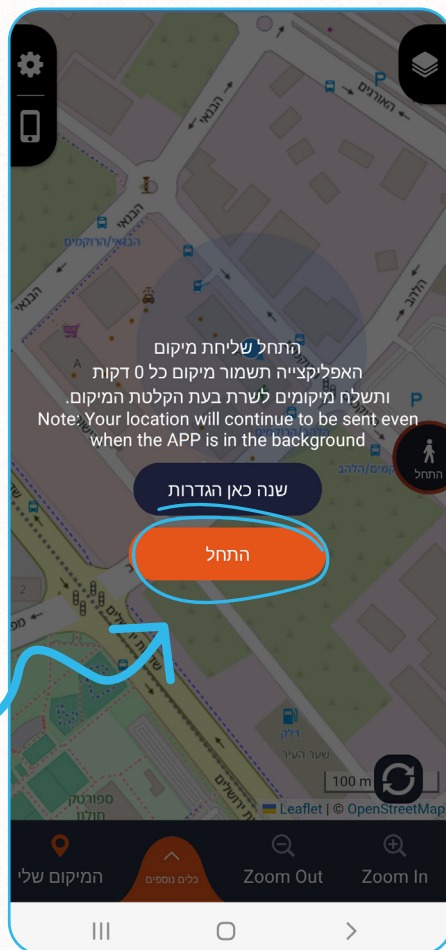


אגף בכיר שירות לציבור
שכילים שגור ממנה

03 שימוש ביישומון | שליחת מיקום אוטומטית

1. במסך הראשי, עם תחילת הטיול, לחצו על התחל כדי להתחיל בשליחת המיקום ל"מוקד טבע".

2. לחצו על התחל.





מדינת ישראל
משרד הבריאות

מינהל
ביטחון בטיחות
חירום וסייבר
אגף א בטיחות
אגף הביטחון הבטיחות
והחירום בטיולים



מוקד טבע
בטחון ובטיחות בטיולים

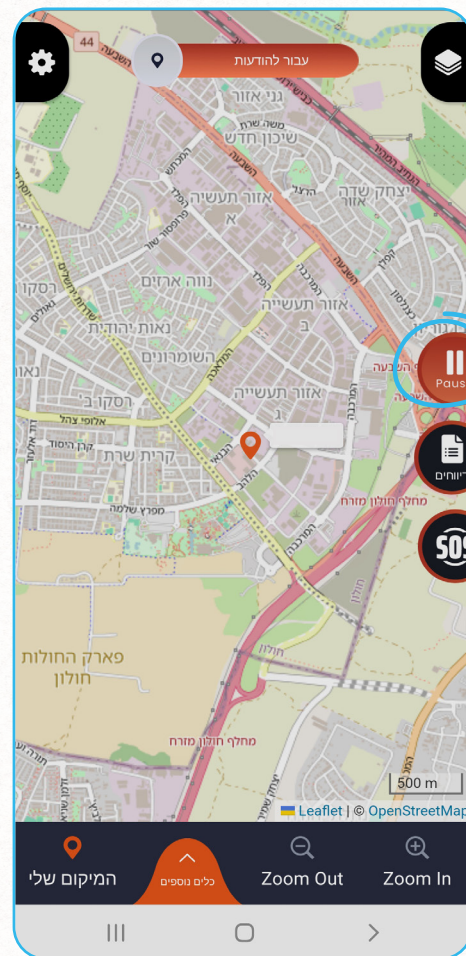
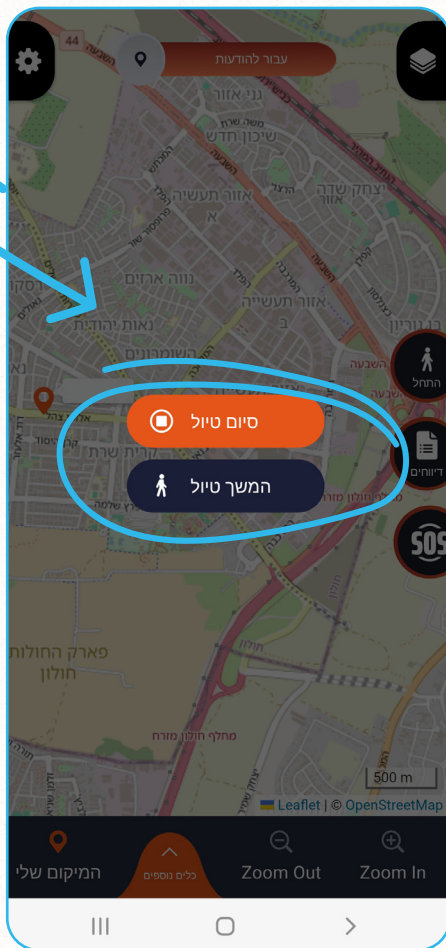


אגף בכיר שירות לציבור
ויכאים שיוג ממעך

03 שימוש ביישומון | שליחת מיקום אוטומטית

3. לחצו על "פאוז" לסיום הטיול או להתחלת מנוחה.

4. בחרו האם ברצונכם לסיים את הטיול או להמשיכו.



שימו לב: בחצות בלילה האחרון של הטיול (בתאריך סיום הטיול), היישומון יפסיק לשלוח מיקום - גם אם לא לחצתם על "סיום טיול".





מדינת ישראל
משרד החינוך

מינהל
ביטחון בטיחות
חירום וסייבר

אגף א בטיחות
אגף הביטחון הבטיחות
והחירום בטיולים



מוקד טבע
בטחון ובטיחות בטיולים

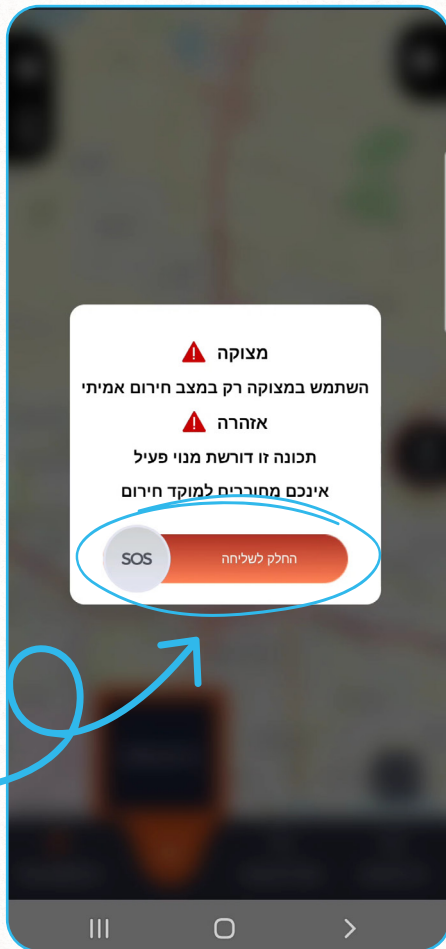


אגף בכיר שירות לציבור
אחראים שירות ממועד

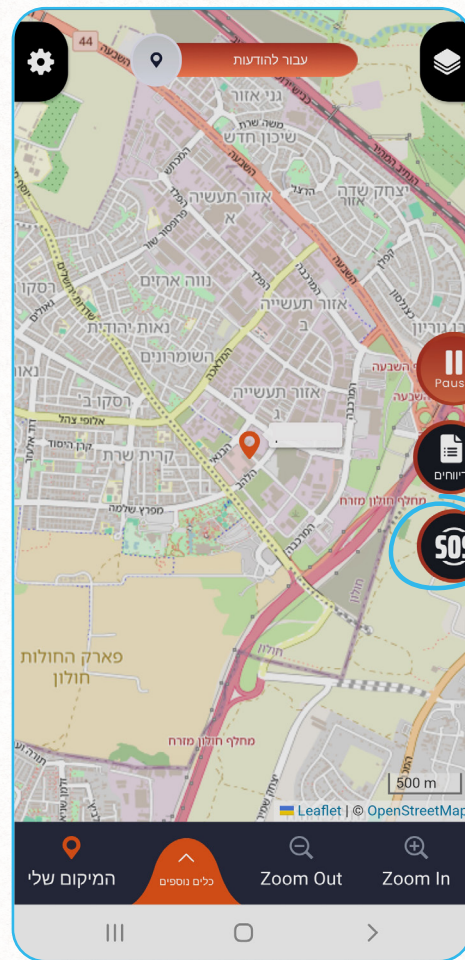
03 שימוש ביישומון | שימוש במצב חירום (sos)

2. החליקו את כפתור SOS ימינה להפעלת מצב חירום.

- לאחר החלקת הכפתור, תתבצע שיחה באופן אוטומטי מהמכשיר הנייד למוקד טבע.



1. במקרה סכנה, לחצו על sos





מדינת ישראל
משרד החינוך

מינהל
ביטחון בטיחות
חירום וסייבר
אגף א בטיחות
אגף הביטחון הבטיחות
והחירום בטיולים



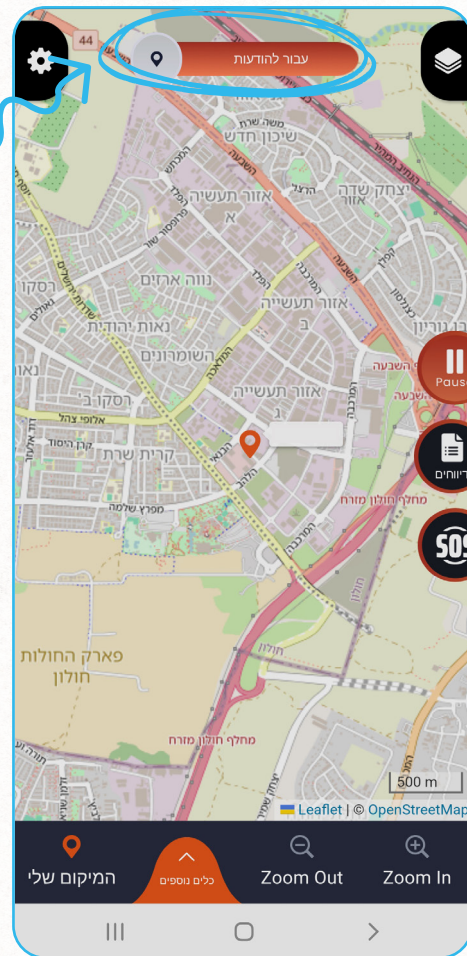
מוקד טבע
בטחון ובטיחות בטיולים



אגף בכיר שירות לציבור
אחראים שיועץ

03 שימוש ביישומון | שימוש במצב חירום (sos)

3. במידה וברצונכם לשלוח ולקבל הודעות ממוקד טבע החליקו את כפתור המיקום ימינה.





מדינת ישראל
משרד החינוך



מינהל
ביטחון בטיחות
חירום וסייבר
אגף א בטיחות
אגף הביטחון הבטיחות
והחירום בטיולים



מוקד טבע
בטחון ובטיחות בטיולים



אגף בכיר שירות לציבור
אחראים שירות המועד

04 צרו קשר

לכל בעיה ושאלה ניתן לפנות אלינו בערוצים הבאים

חדר מצב טיולים
02-6222211



פנייה דרך אתר
מוקד טבע



בברכת טיול בטוח