



מדינת ישראל
משרד החינוך
מנהל מדעי

מינופל
ביטחון בטיחות
הידום וסייבר

אגף א בטיחות
אגף הביטחון הבטיחות
והחירום בטילים

מוקד טבע
בטחון ובטיחות בטילים



אגף כביר שירות לציבור
ואיכות שיגור חמוץ

מדריך למשתמש

הטמעת יישומון "מוקד טבע אונליין" במערכת תיאום הטיולים



מדינת ישראל
משרד החינוך
מנהל מדעני

מינהל
ביטחון בטיחות
חירום וסייבר

אגף א בטיחות
אגף הביטחון הבטיחות
והחירום בטילים



מוקד טבע
בטחון ובטיחות בטילים



אגף כביר שירות לציבור
אנליזת סיכונים

תוכן עניינים

01 | הקדמה

02 | כניסה למערכת

03 | יצירת טיול חדש



04 | הזנת מספר מכשיר איתור לווייני לאחר הגשת הבקשה



מדינת ישראל
משרד החינוך
מנהל מדעני



מינהל
ביטחון בטיחות
חירום וסייבר
אגף א בטיחות
אגף הביטחון הבטיחות
והחירום בטיולים



אגף כביר שירות לציבור
אנליזת סיכונים

01 הקדמה

ברוכים הבאים למדריך למשתמש של מערכת תיאום הטיולים במוקד טבע, עם יישומון מוקד טבע אונליין.

מערכת זו נועדה לסייע למוסדות חינוך, מארגני טיולים ואנשי שטח בתהליך תכנון, תיאום ואישור טיולים בצורה מהירה, בטוחה ויעילה. באמצעות המערכת תוכלו להגיש בקשות לטיולים, לקבל אישורים מגורמים מוסמכים, לבדוק הנחיות ביטחון ובטיחות ולעקוב אחר סטטוס הטיול שלכם בכל שלב.

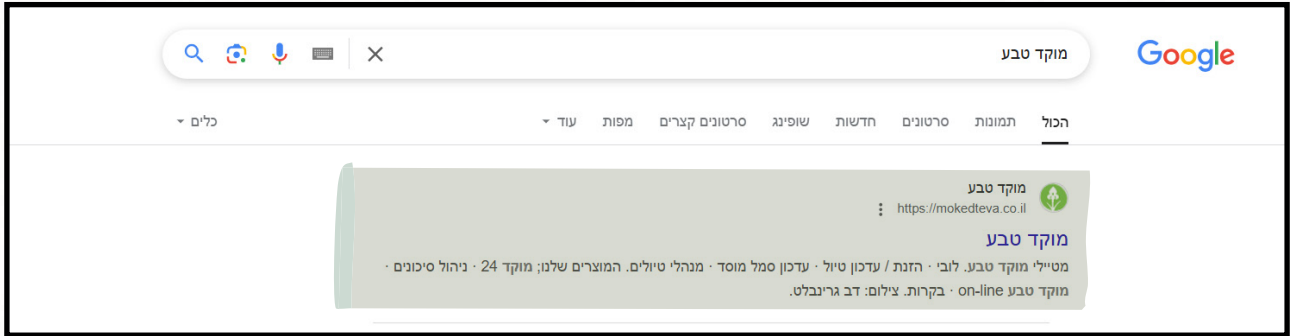
מדריך זה יספק לכם הוראות ברורות לשימוש במערכת, החל מהתחברות ראשונית, דרך תהליך הגשת הבקשה ועד לקבלת האישור הסופי.

אנו ממליצים לעיין בו לפני השימוש במערכת כדי להבטיח חווית עבודה קלה ונוחה.



02 כניסה למערכת

1. הקלידו במנוע החיפוש **מוקד טבע** ובחרו בתוצאה הראשונה



2. בתפריט הניווט לחצו על **מטיילי משרד החינוך**.

3. בחרו בהזנת/עדכון טיול.





מדינת ישראל
משרד החינוך
מנהל מדעני



מינהל
ביטחון בטיחות
חירום וסייבר

אגף א בטיחות
אגף הביטחון הבטיחות
והחירום בטילים



אגף כביר שירות לציבור
אנליזת סיכונים ומניעה

4. הזינו את סמל המוסד ולחצו על המשך.

מוקדטבע
בטחון ובטיחות בטילים

אודות | מטיילי מוקד טבע | צה"ל כב"ה קב"טים | מרכז מידע למטייל | חיפוש

ראשי < תיאום טילים < כניסה

צילום: דב גרינבלט

הזן פרטים מזהים

הזן מספר מוסד סמל מוסד

לא רשום? לחץ כאן

המשך

ביטול טיול
במידה והטיול מבטל מכל סיבה שהיא, עליכם לבטל דרך המערכת. משרד החינוך צפוי לנקוט באמצעים כנגד מי שלא ביטל הטיול במערכת.

בואו לעבוד איתנו
ללשכה לתאום טילים מתאמת טילים, התפקיד כולל עבודה במוקד טלפוני ומענה לפניות מטיילי משרד החינוך.

הכשרות הנדרשות:
נכונות ללמידה, אהבת הארץ, אחריות, דייקנות, יכולת עבודה בעומס, נסיון בעבודה ממוחשבת

5. בחרו את המתאם מתוך הרשימה ולחצו על המשך.

מוקדטבע
בטחון ובטיחות בטילים

אודות | מטיילי מוקד טבע | צה"ל כב"ה קב"טים | מרכז מידע למטייל | חיפוש

ראשי < תיאום טילים < כניסה

צילום: דב גרינבלט

הזן פרטים מזהים

ערוך יסודי מיוחד - פתחיה

בחר מתאם בחר מתאם

לא קיים ברשימה? לחץ כאן

המשך

ביטול טיול
במידה והטיול מבטל מכל סיבה שהיא, עליכם לבטל דרך המערכת. משרד החינוך צפוי לנקוט באמצעים כנגד מי שלא ביטל הטיול במערכת.

בואו לעבוד איתנו
ללשכה לתאום טילים מתאמת טילים, התפקיד כולל עבודה במוקד טלפוני ומענה לפניות מטיילי משרד החינוך.

הכשרות הנדרשות:
נכונות ללמידה, אהבת הארץ, אחריות, דייקנות, יכולת עבודה בעומס, נסיון בעבודה ממוחשבת ונכונות למתן שירות. סביבת עבודה נעימה למתקבלים תינתן הכשרה מקצועית.



מדינת ישראל
משרד החינוך
מנהל מדעני



מינהל
ביטחון בטיחות
חירום וסייבר
אגף א בטיחות
אגף הביטחון הבטיחות
והחירום בטיולים



מוקד טבע
בטחון ובטיחות בטיולים



אגף כביר שירות לציבור
אנליזת סיכונים

6. הזינו את הסיסמה.

7. בצעו אימות דו שלבי



מדינת ישראל
משרד החינוך
מנהל מדעני




מינהל
ביטחון בטיחות
חירום וסייבר
אגף א בטיחות
אגף הביטחון הבטיחות
והחירום בטילים



מוקד טבע
בטחון ובטיחות בטילים



אגף כביר שירות לציבור
אנליזת סיכונים


סרטוני

ערוך


קוד אימות

קוד האימות נשלח אליך לטלפון/ כתובת הדוא"ל המוגדר במערכת

נא הזן/י את קוד האימות

הזן/י קוד אימות

*במידה והפרטים אינם מעודכנים אנא פנה למנהל המוסד/י או למוקד טבע/ הלשכה לתיאום להחלפת הסיסמא

** במידה ולא קיבלת קוד ניתן לקבל קוד חדש עוד 1 שניות 

אישור

8. לחצו על המשך.

המשך



יצירת טיול חדש 03

פרטי הטיול

1. לחצו על צור טיול חדש



2. לחצו על אייקון לוח השנה ובחרו את תאריך היציאה הרצוי.

3. בחרו את שכבת הגיל של התלמידים.

4. הזינו את מספר המטיילים.

5. הזינו את שם הטיול.

6. לחצו על הבא.



מדינת ישראל
משרד החינוך
מנהל מדעני



מינהל
ביטחון בטיחות
הירום וסייבר
אגף א בטיחות
אגף הביטחון הבטיחות
והחירום בטילים



פרטי המסלול

1. לחצו על שמור טיוטה על מנת לשמור את הטיוול כטיוטה.

2. לחצו על צרף קבצים במידה וברצונכם לצרף קבצים רלוונטיים.

במסך זה מופיעים פרטי המסלול:

3. תאריך היציאה לטיול.

4. בשדה אתר תופיע באופן אוטומטי כתובת המוסד ממנו יוצאים לטיול (על פי כתובת בית הספר). אין צורך לעדכן שדה זה.

5. בשדה הפעילות תופיע הבחירה באופן אוטומטי, ואין צורך לשנותה.

6. לחצו על הוסף על מנת להוסיף שורת מסלול נוספת.

תחילת	תאריך	מפה	פעילות	ליווי רפואי	ליווי נשקי	חובה	חובה	חובה	חובה	חובה
	12/04/25		נסיעה	0	0	0	0	0	0	0

7. הקלידו את שם האתר בו הטיול יתקיים ובחרו באתר הרצוי.



8. בחרו את סוג הפעילות מהרשימה המוצעת.

שימו לב - לאחר שבחרתם את המסלול ואת סוג הפעילות, במידה ונדרש יופיע אייקון המייצג את סוג ההצטיידות הנדרש:



• אם האתר דורש מוקד און ליין סלולרי -



• אם האתר דורש מכשיר איתור לווייני -

9. בשדות ליווי רפואי ונשקי מוצג מספר המלווים המקצועיים הנדרשים למסלול זה. במקרה שבו בטיוול ישנם מסלולים המחייבים מוקד און ליין סלולרי, ואחרים המחייבים מכשיר איתור לווייני - **יש להצטייד במכשיר איתור לווייני בלבד.**

ברשימה נמצאות רק הפעילויות המאושרות למסלול שבחרתם
- לפי סוג הפעילות והמסלול יבחרו כמות אנשי הליווי הרפואי והנשקי.



10. לחצו על אישור שורת מסלול על מנת לקרוא ולאשר את ההנחיות והמגבלות למסלול שבחרתם.

11. לאחר שהוספתם את כל שורות המסלול של הטיול, לחצו על הבא.

מחוק	הוסף שורה	ליני נשקי	ליני רפואי	פעילות	מפה	אתר	ת. יציאה	i
0	0	0	0	נסיעה		פתח תקווה	12/04/25	
0	1	1	0	אופניים		אתר הדורש און ליין לווייני	12/04/25	

פרטי מסלול

פרטי טיוול ✓
פרטי מסלול 2 ✓
פרטי אחראי תאום וטיול ✓
פרטים נוספים ✓

שמונה טייסה
צרכן קבצים

חוזר מנכ"ל לפעילות

הבא
הקודם



מדינת ישראל
משרד החינוך
מנהל מדעני



מינהל
ביטחון בטיחות
חירום וסייבר
אגף א בטיחות
אגף הביטחון הבטיחות
והחירום בטילים



פרטי אחראי תאום וטיול

במסך העליון ניתן לראות את פרטיכם כאחראים על התיאום.

1. בחרו את אחראי הטיול מהרשימה.

2. במידה ואחראי הטיול לא מופיע ברשימה, לחצו על אייקון ה+.

3. מלאו את פרטי אחראי הטיול החדש.

הזינו את מספר הטלפון שבו ניתן יהיה להשתמש ליצירת קשר עם מוקד טבע אונליין בעת הצורך. במידה ונדרש מספר טלפון שונה ממספר הטלפון של אחראי הטיול יש להזינו.



4. לחצו על אייקון ההוספה.

5. אם נדרשתם להשתמש במכשיר איתור לוויני, הזינו את מספר המכשיר.

במידה ואין ברשותכם כרגע את המכשיר האיתור, ניתן להמשיך בתהליך התיאום ללא הזנת מספר מכשיר. עליכם להזין את המספר במועד מאוחר יותר, ולא יאוחר ממועד היציאה לטיול.



אחראי תאום

שם	משפחה	ת.ז.	טלפון נייד	דוא"ל
משרד	החינוך	036518009	052-3526893	hytjytd@jugt.ji

אחראי טיול

כלנית מאיר +

שם	משפחה	ת.ז.	טלפון נייד	דוא"ל	הוסף	מחק
<input type="text"/>	<input type="text"/>	<input type="text"/>	<input type="text"/>	<input type="text"/>	<input type="text"/>	<input type="text"/>

הזנת מספר מכשיר איתור לוויני ?

הבא
הקודם



מדינת ישראל
משרד החינוך
מנהל מדעני



מינהל
ביטחון בטיחות
חירום וסייבר
אגף א בטיחות
אגף הביטחון הבטיחות
והחירום בטילים



אגף בכיר שירות לציבור
אנליק זינג פריער

פרטים נוספים

1. בשלב זה ניתן להוסיף נתונים נוספים ולהעלות קבצים רלוונטים.

2. לחצו על שלח לתיאום.

צור טיול חדש

שם המוסד | כתובת המוסד
ניסיון | בדיקה פתח תקווה

פרטי טיול ✓
פרטי מסלול ✓
פרטי אחראי תאום וטיול ✓
פרטים נוספים 4

נתונים נוספים וסיום

צרף קבצים | שמור טיטה

שלח לתיאום | הקודם



מדינת ישראל
משרד החינוך
מנהל מדעני



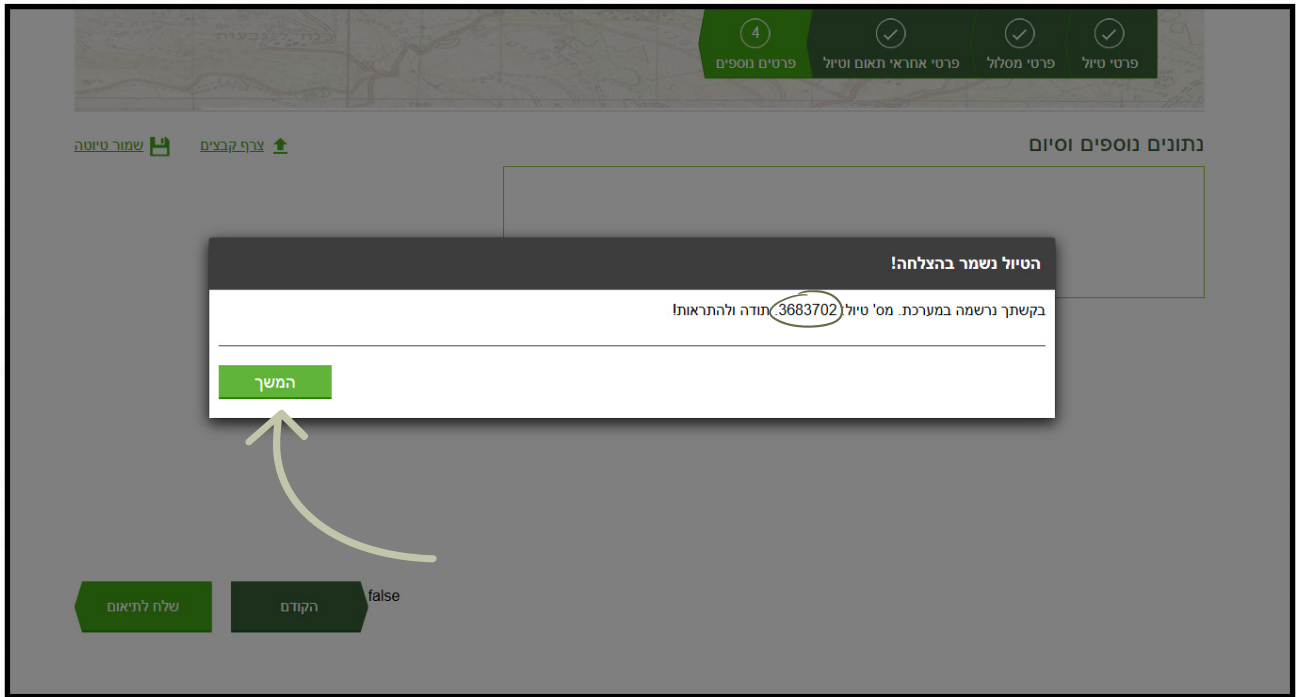
מינהל
ביטחון בטיחות
חירום וסייבר
אגף א בטיחות
אגף הביטחון הבטיחות
והחירום בטילים



אגף כביר שירות לציבור
אנליזת סיכונים

- לאחר ששלחתם לתיאום, יוצג בפניכם מספר הטיול.

3. לחצו על המשך.





מדינת ישראל
משרד החינוך
מנהל מדעני



מינהל
ביטחון בטיחות
חירום וסייבר
אגף א בטיחות
אגף הביטחון הבטיחות
והחירום בטילים



אגף כביר שירות לציבור
אסימילציה ויזם סמועך

04 הזנת מספר מכשיר איתור לווייני לאחר הגשת הבקשה

1. כנסו שוב לאתר מוקד טבע.

2. בתפריט הניווט לחצו על מטיילי משרד החינוך.

3. בחרו בהזנת מספר מכשיר איתור לווייני.



4. הזינו את מספר הטיול.

5. לחצו על שליחה.





מדינת ישראל
משרד החינוך
מנהל מדעני



מינהל
ביטחון בטיחות
חירום וסייבר
אגף א בטיחות
אגף הביטחון הבטיחות
והחירום בטילים



מוקד טבע
בטחון ובטיחות בטילים



אגף כביר שירות לציבור
אנליזת סיכונים

6. בדקו שפרטי הטיוול נכונים ולחצו על כן, המשך.



7. הזינו את מספר הזיהוי (IMEI) של מכשיר האיתור הלווייני.

8. לחצו על המשך.

